



Շաբաթական ակնարկ 25.03.24

Սույն «Շաբաթական ակնարկ» վերլուծությունը կազմվել է ԱՐԱՐԱՏԲԱՆԿ ԲԲԸ-ի կողմից և կարող է օգտագործվել **միայն որպես ընդհանուր բնույթի տեղեկություն**: Վերջինս արդիական է հրապարակման օրվանից շուկայի վարքագծով պայմանավորված ողջամիտ ժամկետում: «Շաբաթական ակնարկ» վերլուծական հաշվետվությունը կազմվել է ներկայումս հասանելի **հանրային տեղեկատվության** հիման վրա, որն ԱՐԱՐԱՏԲԱՆԿ ԲԲԸ-ը համարում է վստահելի: Սակայն, ԱՐԱՐԱՏԲԱՆԿ ԲԲԸ-ն **չի երաշխավորում**, որ այդ տեղեկատվությունը հանդիսանում է լիարժեք և արժանահավատ, և, հետևաբար, այն **չպետք է ընկալվի որպես խորհուրդ կամ առաջարկ՝ որևէ ֆինանսական գործարք իրականացնելու դեպքում**:

«Շաբաթական ակնարկ» վերլուծության մեջ ներկայացված գործիքների ընտրությունը պայմանավորված է **շուկայի ընդհանրական մոտեցմամբ**, բարձր շրջանառության ծավալ ու հանրային լայն ընկալում ունեցող ընկերությունների բաժնետոմսերի նկատմամբ հաշվետու ժամանակահատվածում ձևավորված մեծ հետաքրքրությամբ: Հետևաբար, ընտրված ներդրումային պրոդուկտները կարող են **չհամապատասխանել բոլոր ներդրողների ցանկություններին և պահանջներին**: Ներդրումներ իրականացնող ցանկացած անձ պետք է **անհատապես ուսումնասիրի և յուրովի գնահատի** իր ներդրումային հնարավորությունները, ներդրումային պորտֆելի կառուցվածքը և դրանցից բխող ռիսկերը բոլոր կամ առանձին վերցրած ակտիվների գծով: Նախքան որևէ ներդրումային որոշում կայացնելը կամ գործարք իրականացնելը, յուրաքանչյուր ներդրող պետք է ուսումնասիրի այն տեղեկատվությունը, որը պարունակում է ռիսկերի, միջնորդավճարների և հնարավոր այլ ծախսերի նկարագրությունը: Յուրաքանչյուր ներդրող պետք է առանձնահատուկ ուշադրություն դարձնի **ռիսկ/եկամուտ հարաբերակցությանը** և համոզվի, որ ներդրումը համապատասխանում է վերջինիս ներդրումային նպատակներին:

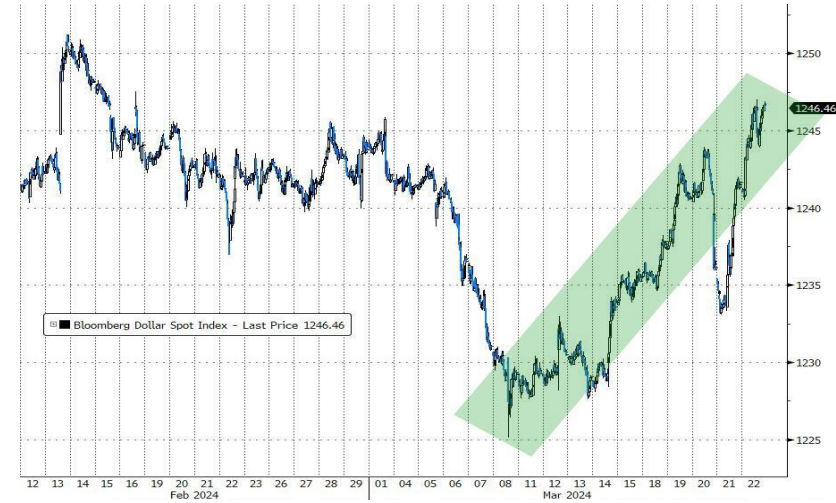
Հնարավոր կորստի կամ եկամտի ցանկացած կանխատեսում **զուտ նկարագրություն** է և չպետք է դիտվի որպես հնարավոր առավելագույն կորստի կամ շահույթի սահմանափակում: Ներդրումները **երաշխավորված կամ ապահովագրված չեն ԱՐԱՐԱՏԲԱՆԿ ԲԲԸ** կամ այլ ֆինանսական ընկերության կամ որևէ տեղական ինքնակառավարման մարմնի կամ ապահովագրական գործակալության կողմից, հետևաբար **բախվում են ներդրումային ռիսկերի հետ**, ներառյալ՝ **ողջ գումարի հնարավոր կորստի ռիսկը**: Ներդրողներն, ովքեր ներդրումներ են կատարում արտարժույթով, պետք է տեղյակ լինեն փոխարժեքի տատանումների ռիսկի մասին, որը կարող է հանգեցնել ներդրված գումարի կորստի:

ԱՐԱՐԱՏԲԱՆԿ ԲԲԸ-ն ենթադրում է, որ հաճախորդը նախքան ներդրումներ իրականացնելը, **գիտակցում և տեղյակ է գործարքի հետ կապված ցանկացած հարկային և իրավական** պարտավորությունների մասին: ԱՐԱՐԱՏԲԱՆԿ ԲԲԸ-ն **պատասխանատվություն չի կրում** այն բոլոր ուղղակի, անուղղակի հնարավոր **վնասների համար**, որոնք առաջացել են «Շաբաթական ակնարկ» վերլուծության մեջ առկա տեղեկատվության և հետևությունների մասնակի կամ ամբողջական օգտագործման հետևանքով:

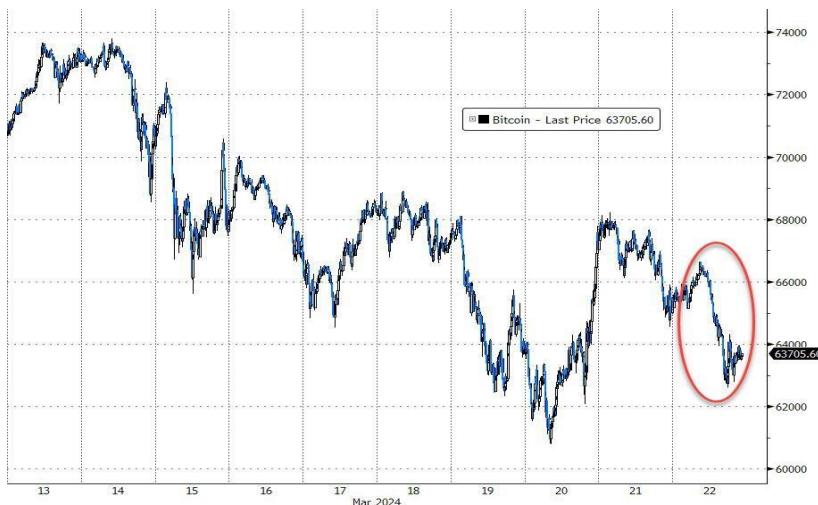
ԱՄՆ չորս հիմնական ինդեքսները արձանագրեցին դրական եկամտաբերություն



Այս շաբաթ դոլարի փոխարժեքը բարձրացավ մինչև վեց շաբաթվա առավելագույն մակարդակը



Bitcoin-ի թույլ կատարողականը



30 և 2 տարեկան պարտատոմսերի եկամտաբերության բացասական տարբերությունը նվազեց



Նախորդ շաբաթվա ընթացքում S&P 500 -ը աճեց 2.23%-ով



Նախորդ շաբաթվա ընթացքում Nasdaq-ը աճեց 3.01%-ով



Նախորդ շաբաթվա ընթացքում Dow Jones-ը անց 1.95%-ով



Նախորդ շաբաթվա ընթացքում Russell 2000-ը անց 2.21%-ով



- ԱՄՆ-ի չորս հիմնական ինդեքսները արձանագրեցին նույնանման դրական եկամտաբերություններ,
- Nasdaq-ը ԱՄՆ-ի չորս հիմնական ինդեքսներից ամենաբարձր եկամտաբերությունն է գրանցել



Նախորդ շաբաթվա ընդացքում արհեստական բանականության (AI) առնչվող բաժնետոմսերը գրանցեցին 3.63% աճ:



Apple-ի (AAPL)-ի գինը իջել է հակամենաշնորհային հայցի հետևանքով: Այն մեկ օրվա ընթացքում արձանագրել է մոտավորապես 3.9% անկում:



Micron Technology (MU)-ի եկամուտների մասին հայտարարությունը դրական ազդեցություն ունեցավ բաժնետոմսերի գնի վրա: Շաբաթվա ընթացքում ընկերության բաժնետոմսերը բարձրացան 18.19%-ով:



FedEx (FDX)-ը ներկայացրեց դրական հաշվետվություն և հայտարարեց, որ բեռնափոխադրումների ոլորտը գտնվում է առողջ ցիկլի մեջ: Շաբաթվա ընթացքում FDX-ի բաժնետոմսերը բարձրացան 12.25%-ով:



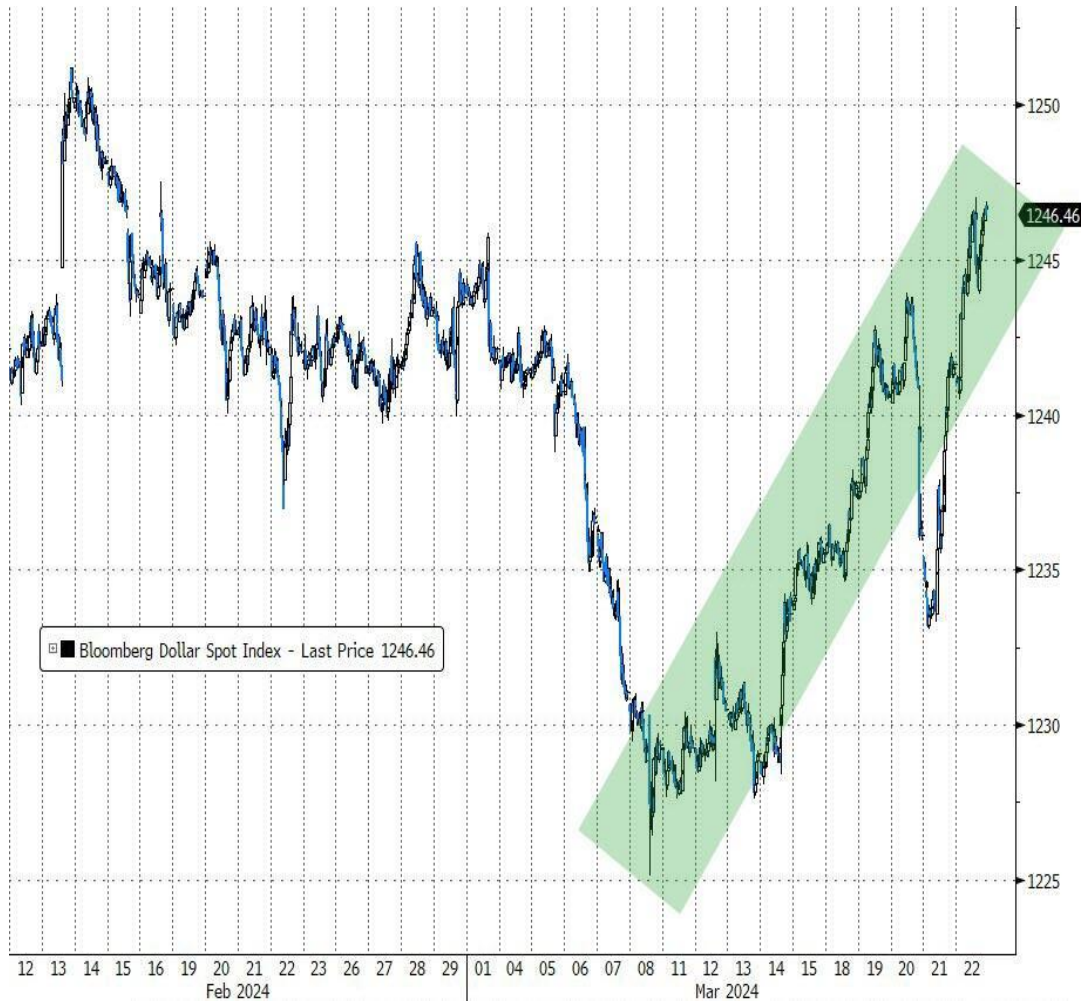
General Mills (GIS)-ի եկամուտների մասին հաշվետվությունից հետո GIS-ի բաժնետոմսերի գինը աճեց 3.1-ով% :



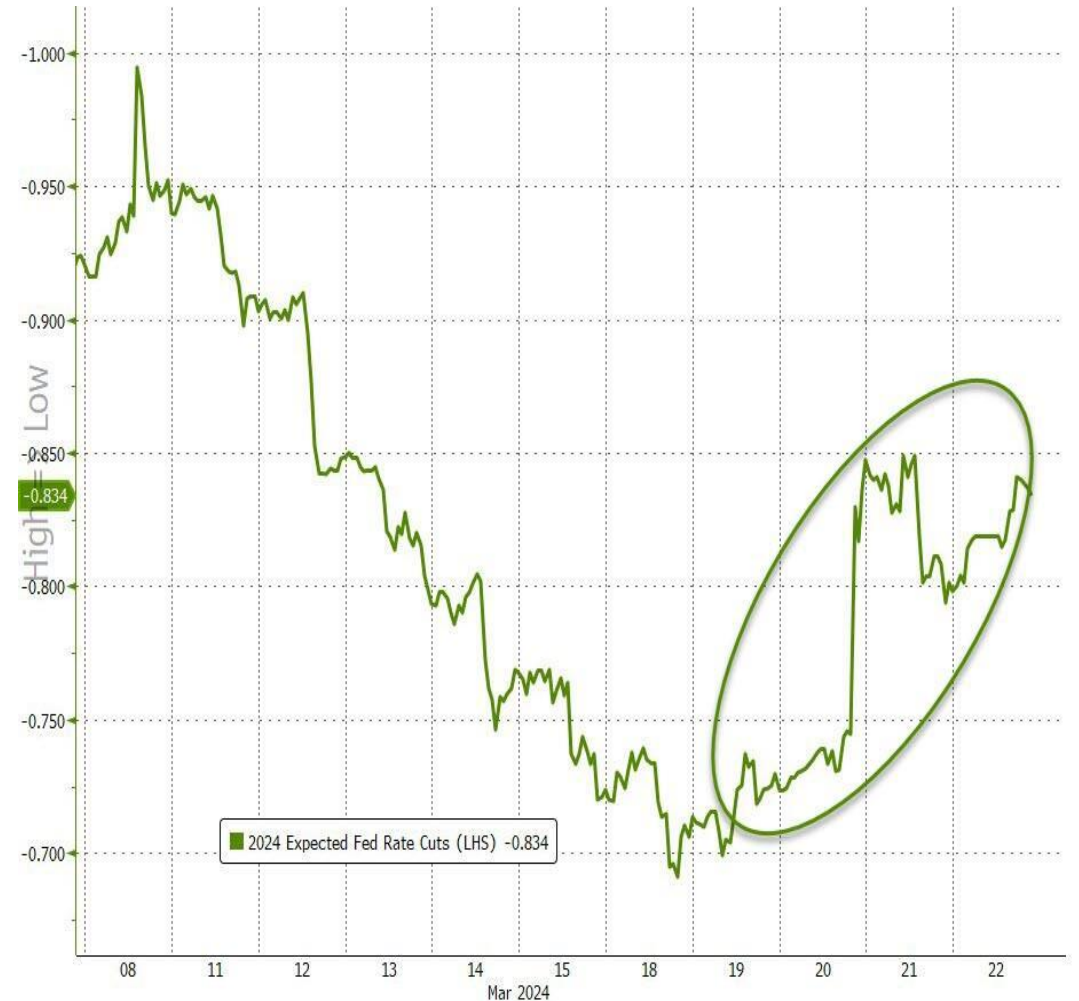
Nike (NKE)-ը հաշվետվությունից հետո կորցրեց իր բաժնետոմսերի արժեքի 5.8%-ը: Դրան նպաստեց նաև ընկերության հայտարարությունը 2024 թվականին սպասումների մասին:



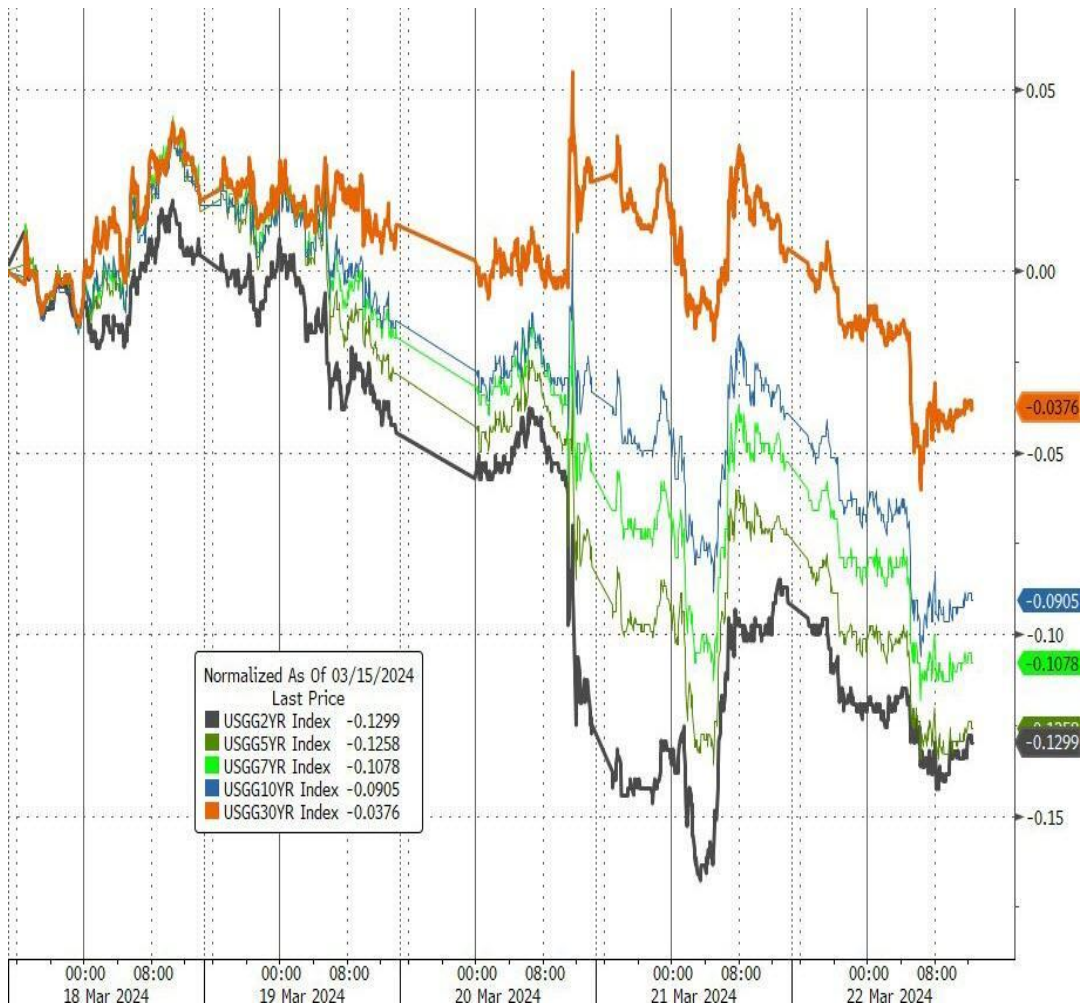
ԴՊՀ-ի կողմից 2024թ. ընթացքում երեք անգամ տոկոսադրույքի կրճատման մասին հայտարարությունը դրական ազդեցություն ունեցավ դոլարի ինդեքսի վրա:



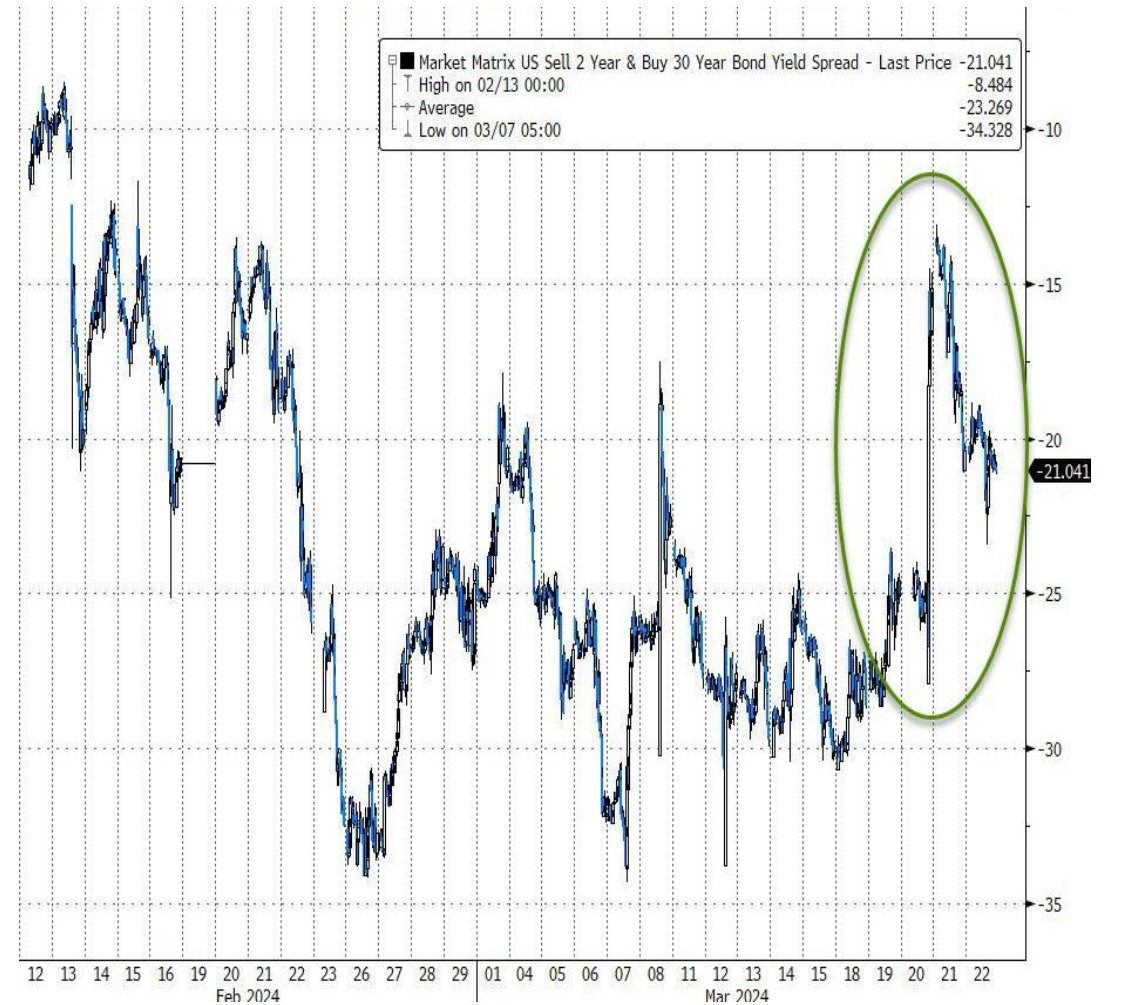
ԴՊՀ-ն հայտարարեց, որ տարվա ընթացքում երեք անգամ տոկոսադրույքների իջեցում է ակնկալում, և որի արդյունքում հիմնական տոկոսադրույքը 2024թ. վերջում կնվազի 83 բազիսային կետով՝ կազմելով 4.5% տարվա վերջում:



ԴՊՀ-ի հայտարարության ազդեցությունն ակնհայտ էր գանձապետական պարտատոմսերի շուկայում: Երկարաժամկետ պարտատոմսերի եկամտաբերությունը նվազեց 4 բազիսային կետով, իսկ կարճաժամկետ պարտատոմսերինը՝ 13 բազիսային կետով:



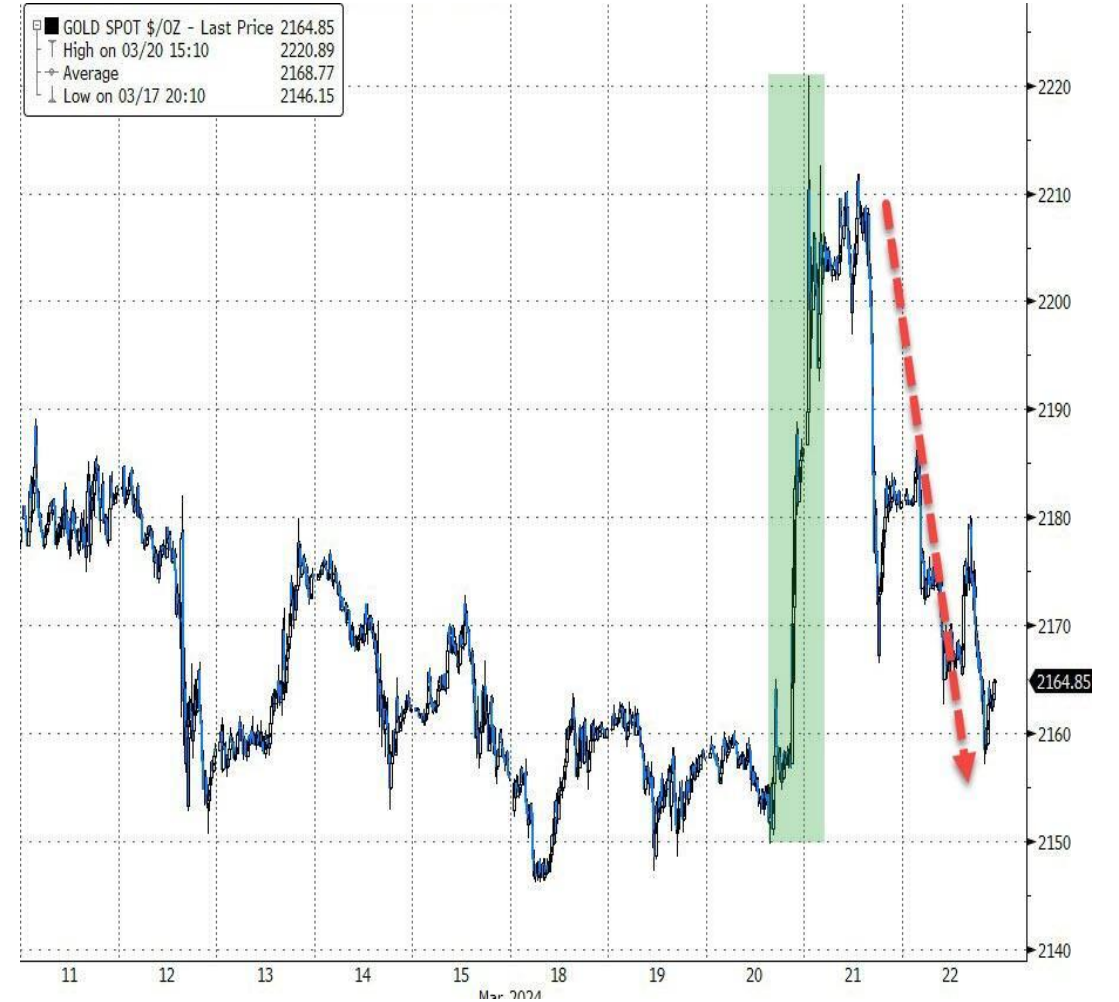
Շաբաթվա ընթացքում կորի բացասականությունը մի փոքր նվազեց, քանի որ 2 տարեկան պարտատոմսերի եկամտաբերության նվազումն ավելի մեծ էր քան 30 տարեկան պարտատոմսերինը:



Արծաթը մեկ շաբաթվա ընթացքում նվազեց -2.04%-ով: Այնուամենայնիվ, այն դեռ բարձր է տարեսկզբի մակարդակից:



Ոսկու գները կտրուկ բարձրացան ԱՄՆ ԴՊՀ-ի հայտարարությանից հետո հասելով 2,200 դոլարի մակարդակը, որը ռեկորդային բարձր գին էր, սակայն հաջորդող օրերին ոսկու գները սկսեցին նվազել:



Բենզինի գները դրական դինամիկա արձանագրեցին՝ աճելով 0.68%՝ վերադառնալով 2023 թվականի հոկտեմբերի մակարդակին



WTI-ը գտնվում է 75-85 ԱՄՆ դոլարի հավասարակշռության գների միջակայքում, որը բավականին ընդունելի գին է աշխարհի խոշորագույն նավթ արտադրող երկրների համար՝ ի դեմս ԱՄՆ-ի, Ռուսաստանի և Սաուդյան Արաբիայի, ինչը նշանակում է, որ մենք կարճաժամկետ կտրվածքով չենք ակնկալում էական տեղաշարժեր

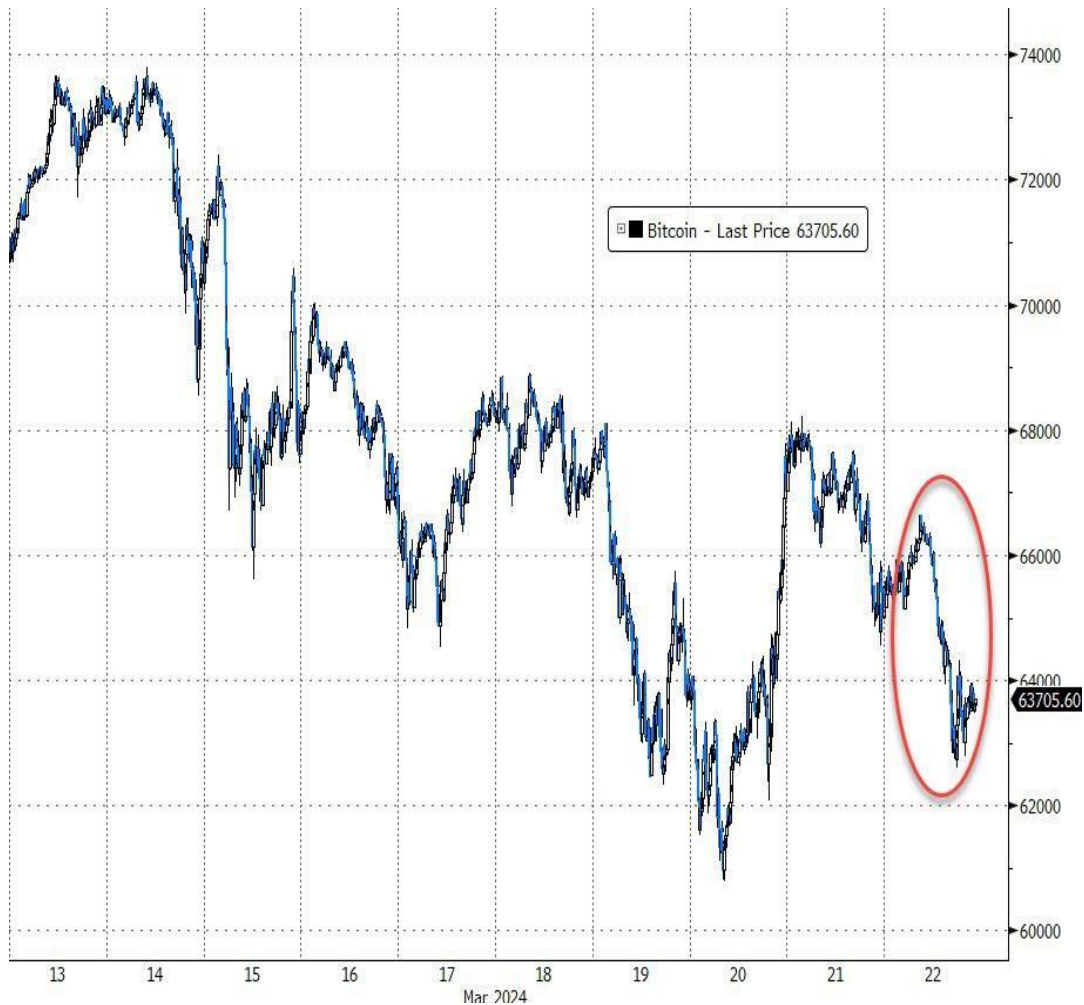


ԱՄՆ դոլարը ամրապնդվել է ճապոնական իենի նկատմամբ, քանի որ Ճապոնիայի բանկը հրաժարվում է բացասական տոկոսադրույքներից, իսկ ԱՄՆ դոլարը ուժեղ շաբաթ ունեցավ

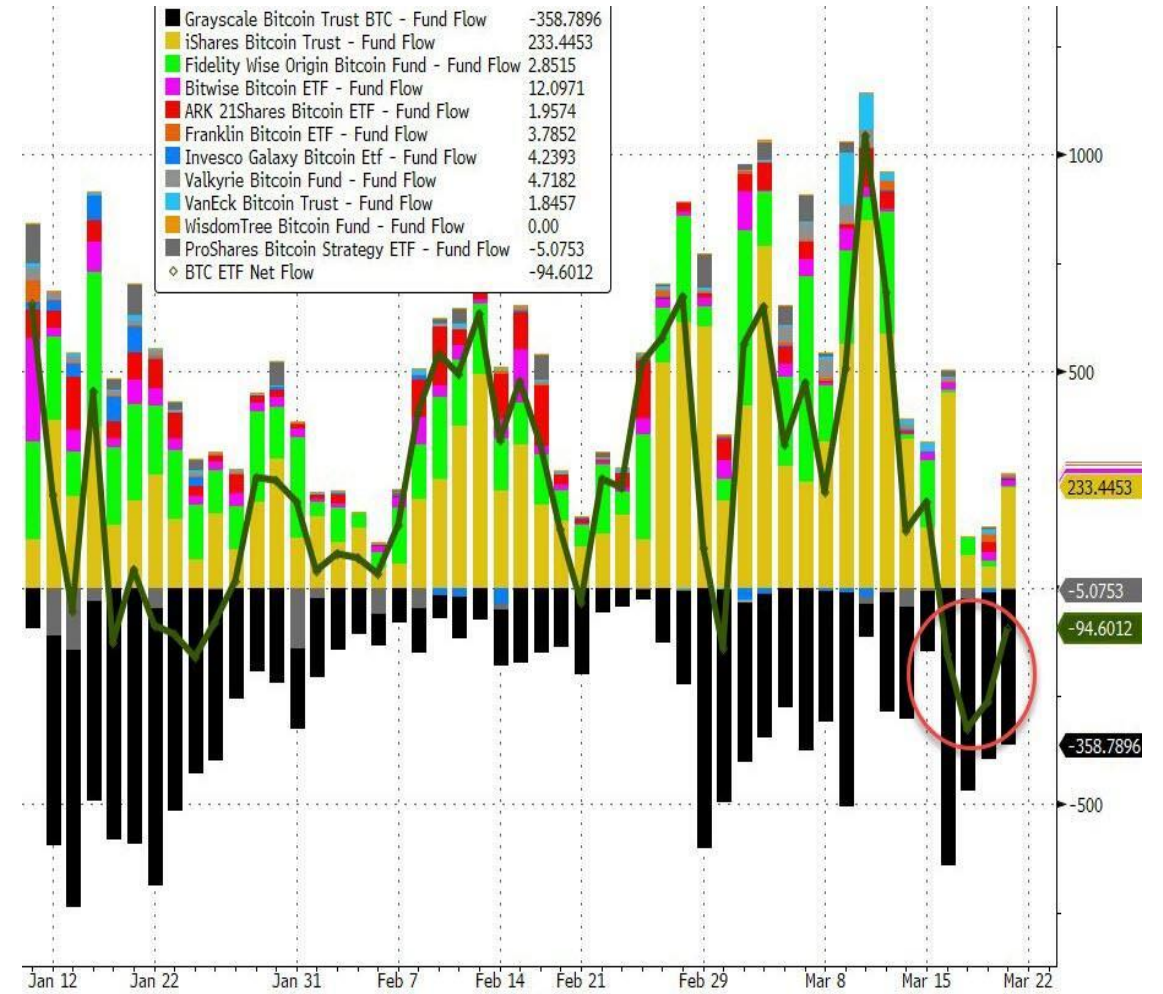
Դոլարը նույնպես ամրապնդվել է եվրոյի նկատմամբ: Դա կարող է պայմանավորված լինել նախորդ շաբաթ դոլարի փոխարժեքի դինամիկայով եւ ԴՊՀ-ի ավելի բարձր տոկոսադրույքներով՝ եվրոպական կենտրոնական բանկի (ECB) համեմատ



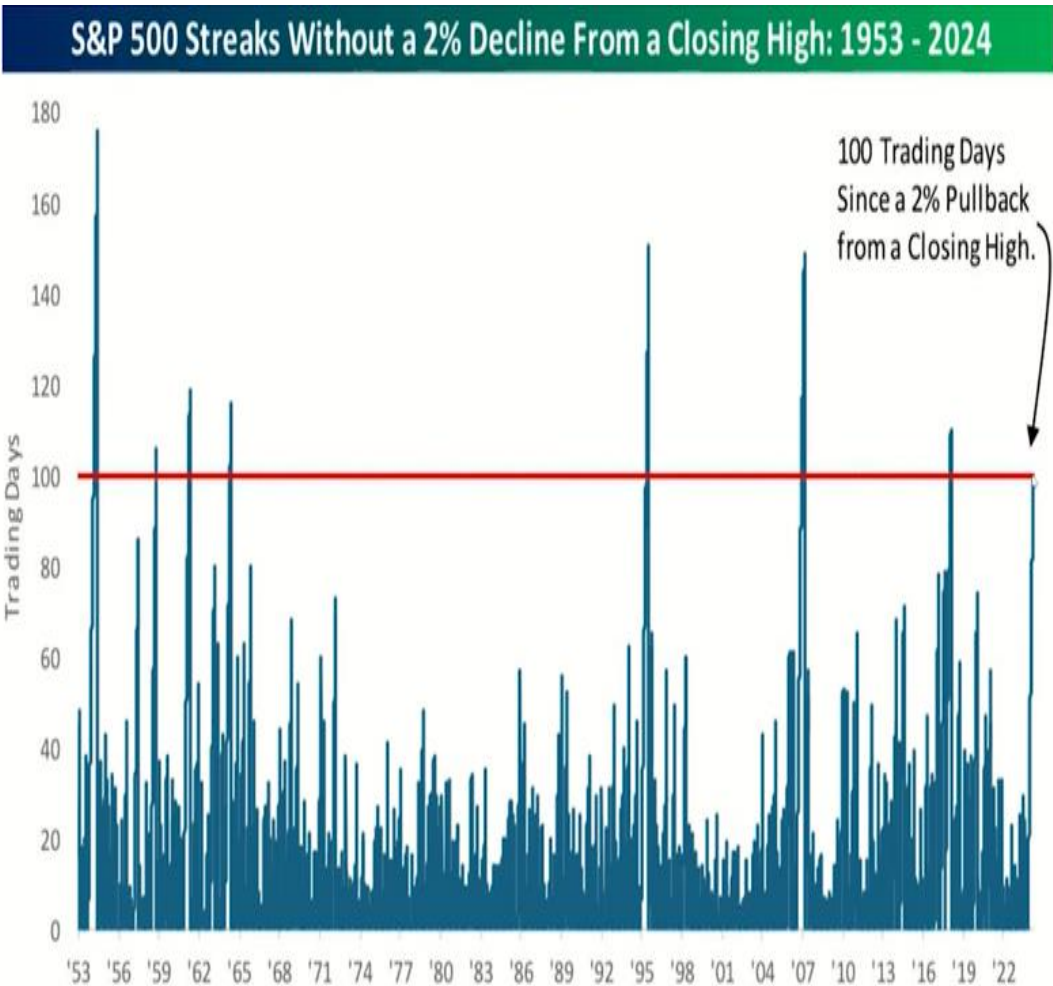
Bitcoin-ի (BTCUSD) դինամիկան նախորդ շաբաթվա ընթացքում թույլ էր (շաբաթվա ընթացքում եկամտաբերությունը կազմել է -6.65%): Հատկանշական է, որ 2024թ.-ի սկզբից Bitcoin-ի եկամտաբերությունը կազմել է +50.9%:



BTC-ի թուլացումը կարող է պայմանավորված լինել BTC ETF-երից արտահոսքով, որի զուտ ծավալը կազմել է մոտ -94 մլն ԱՄՆ դոլար:



S&P500-ը արձանագրեց բավականին կայուն աճի տեմպեր, մասնավորապես՝ վերջին 100 օրերի ընթացքում չի ունեցել 2% մակարդակից ավել անկում:

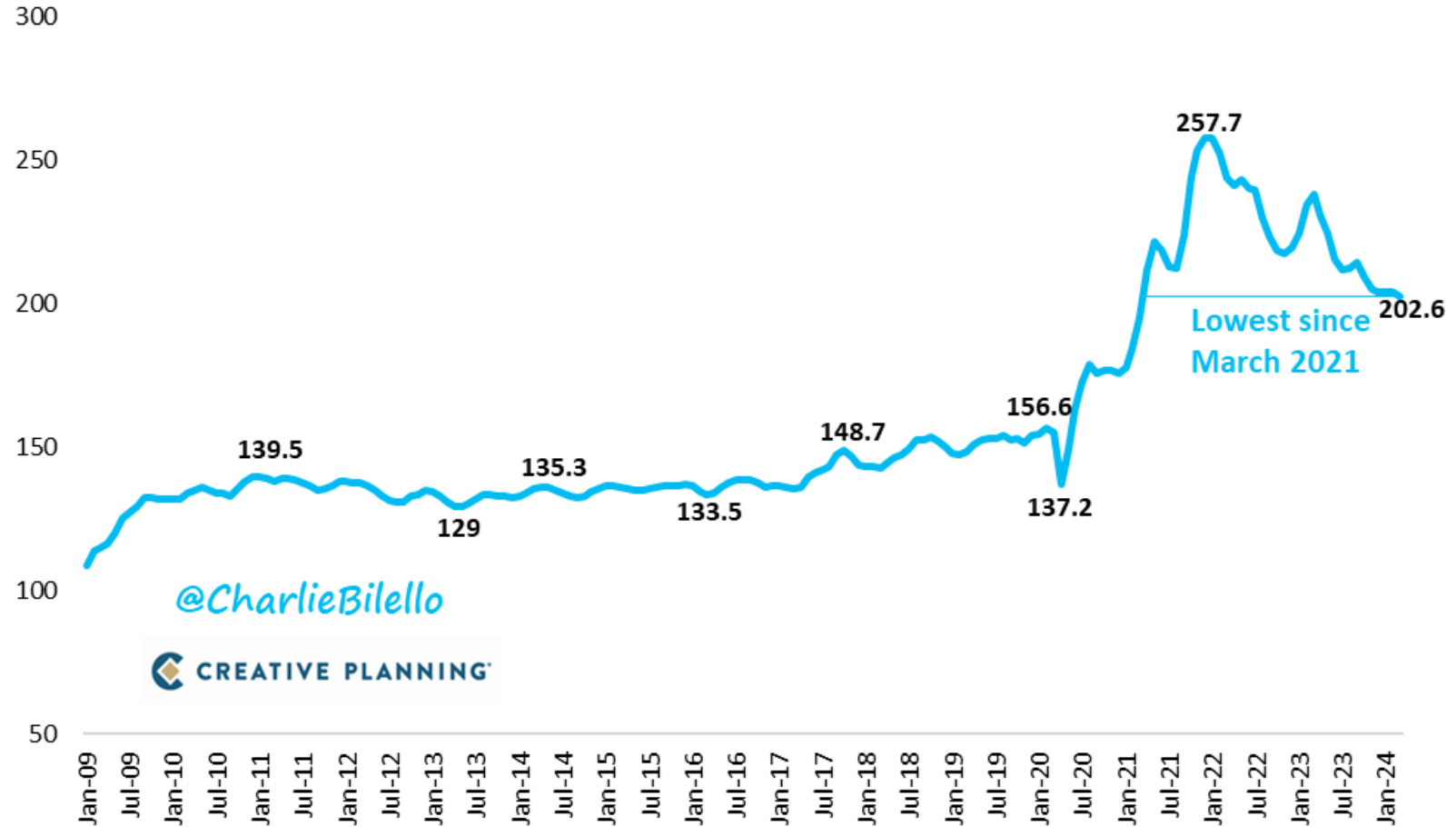


S&P500-ը հոկտեմբեր ամսից ի վեր հինգերորդ ամիսն անընդմեջ բարձրանում է: Այս հինգ ամիսների ընթացքում S&P500-ի ընդհանուր շուկայական կապիտալիզացիան աճել է 10 տրիլի դոլարով:



Օգտագործված մեքենաների գների ինդեքսը շարունակում է նվազել: Այս նվազման գլխավոր պատճառը էլեկտրական մեքենաներն են, քանի որ նրանց գները նվազում են շատ ավելի արագ:

Manheim Used Car Index (Jan 2009 - Mar 2024)



Օգտագործված մեքենաների գների նվազումը տեսանելի է նաև էլեկտրոմոբիլ արտադրող ընկերությունների բաժնետոմսերի դիտարկումից: Նվազման միտումներ են նկատվում TESLA-ի մոտ, իսկ դասական մեքենաների արտադրողները, մասնավորապես՝ Toyota-ն, աճի միտում ունեն:



Այս շաբաթվա ընթացքում մոտ 175 ընկերություններ պատրաստվում են հրապարակել իրենց 4-րդ եռամսյակի ֆինանսական հաշվետվությունները: Ամենաբարձր շուկայական կապիտալիզացիան պատկանում է Cintas Corporation-ին (CTAS)-ին, որը տրամադրում է մի շարք ապրանքներ և ծառայություններ բիզնեսներին: Այլ ընկերություններից, որոնց հաշվետվությունները սպասված են շուկայում, առանձնանում են Walgreens Boots Alliance (WBA)-ը և Gamestop Corporation (GME)-ն են:

#1 / 175 Total

[save as portfolio](#) | [create alert](#) Refresh: 3min | [off](#)

Page 1 / 9

No.	Ticker	Company	Sector	Industry	Country	Market Cap	P/E	Price	Change	Volume
1	CTAS	Cintas Corporation	Industrials	Specialty Business Services	USA	64.81B	46.37	639.39	-0.43%	299,963
2	PAYX	Paychex Inc.	Industrials	Staffing & Employment Services	USA	43.48B	26.87	120.84	-1.22%	1,426,363
3	CCL	Carnival Corp.	Consumer Cyclical	Travel Services	USA	21.59B	-	17.08	0.35%	18,428,175
4	MKC	McCormick & Co., Inc.	Consumer Defensive	Packaged Foods	USA	18.78B	27.76	70.03	0.79%	1,576,974
5	WBA	Walgreens Boots Alliance Inc	Healthcare	Pharmaceutical Retailers	USA	17.75B	30.95	20.58	-1.06%	8,213,774
6	JEF	Jefferies Financial Group Inc	Financial	Capital Markets	USA	9.61B	41.07	45.32	-1.18%	892,246
7	SNX	TD Synnex Corp	Technology	Electronics & Computer Distribution	USA	9.40B	15.71	105.44	0.41%	597,833
8	ESLT	Elbit Systems Ltd.	Industrials	Aerospace & Defense	Israel	8.98B	33.30	202.00	-1.17%	15,097
9	MSM	MSC Industrial Direct Co., Inc.	Industrials	Industrial Distribution	USA	5.55B	16.72	98.45	-0.79%	269,776
10	RH	RH	Consumer Cyclical	Specialty Retail	USA	5.42B	32.25	297.21	-4.55%	745,347
11	BRZE	Braze Inc	Technology	Software - Application	USA	5.20B	-	52.43	-2.13%	840,126
12	DOOO	BRP Inc	Consumer Cyclical	Recreational Vehicles	Canada	4.83B	7.31	62.67	-1.40%	86,352
13	FUL	H.B. Fuller Company	Basic Materials	Specialty Chemicals	USA	4.39B	31.16	80.69	-0.53%	228,524
14	CNXC	Concentrix Corp.	Technology	Information Technology Services	USA	4.06B	10.62	61.27	-2.65%	443,001
15	GME	Gamestop Corporation	Consumer Cyclical	Specialty Retail	USA	4.00B	-	13.10	-4.10%	4,365,253
16	CXM	Sprinklr Inc	Technology	Software - Application	USA	3.68B	125.63	13.43	-0.96%	1,450,892
17	NCNO	Ncino Inc.	Technology	Software - Application	USA	3.46B	-	30.55	0.53%	617,086
18	UNF	Unifirst Corp.	Industrials	Specialty Business Services	USA	3.06B	28.49	170.04	-1.02%	54,531
19	PRGS	Progress Software Corp.	Technology	Software - Infrastructure	USA	2.30B	33.38	52.48	-0.78%	839,701
20	CUK	Carnival plc ADR	Consumer Cyclical	Travel Services	United Kingdom	2.25B	-	15.51	0.52%	1,176,122

Filters: earningsdate:thisweek

[export](#)

MONDAY, MARCH 25

8:25 am	Atlanta Fed President Raphael Bostic speaks			
9:05 am	Chicago Fed President Austan Goolsbee speaks			
10:00 am	New home sales	Feb.	675,000	661,000
10:30 am	Fed Gov. Lisa Cook speaks			

TUESDAY, MARCH 26

8:30 am	Durable-goods orders	Feb.	1.0%	-6.2%
8:30 am	Durable-goods minus transportation	Feb.	--	0.3%
9:00 am	S&P Case-Shiller home price index (20 cities)	Jan.	--	6.1%
10:00 am	Consumer confidence	March	106.5	106.7

WEDNESDAY, MARCH 27

6:00 pm	Fed Gov. Christopher Waller speaks			
---------	------------------------------------	--	--	--

THURSDAY, MARCH 28

8:30 am	Initial jobless claims	March 23	214,000	210,000
8:30 am	GDP (2nd revision)	Q4	3.2%	3.2%
9:45 am	Chicago Business Barometer (PMI)	March	45.0	44.0
10:00 am	Pending home sales	Feb.	1.0%	-4.9%
10:00 am	Consumer sentiment (final)	March	76.5	76.5

FRIDAY, MARCH 29

8:30 am	Advanced U.S. trade balance in goods	Feb.		-\$90.5B
8:30 am	Advanced retail inventories	Feb.		0.5%
8:30 am	Advanced wholesale inventories	Feb.		-0.3%
8:30 am	Personal income (nominal)	Feb.	0.4%	1.0%
8:30 am	Personal spending (nominal)	Feb.	0.5%	0.2%
8:30 am	PCE index]	Feb.	0.4%	0.3%
8:30 am	Core PCE index	Feb.	0.3%	0.4%
8:30 am	PCE (year-over-year)		2.5%	2.4%
8:30 am	Core PCE (year-over-year)		2.8%	2.8%
11:30 am	Fed Chair Jerome Powell speaks			

 **AraratBank**

ՀՀ ԲԱՆԿԱՅԻՆ ԿԵՆՏՐԱԿԱՆ ԲԱՆԿ
ՀԻՄՆԱԿԱՆ ԲԱՆԿԱՅԻՆ ԿԵՆՏՐԱՆ
www.araratbank.am / araratbank.am

Բանձնարարական և արժեթղթային ծախսերի մասին

ՀՀ Բանկային կենտրոնական բանկի կողմից
հաստատված և 2014 թ. հունիսի 2-ին
հաստատված հրահանգի համաձայն
հաստատված է հետևյալը:

060 408 005, 060 408 002, 010 592 301
Երևան, Բուզանդ 87, 85 գրասենյակ
brokerage@araratbank.am